



Chers lecteurs et chères lectrices,

Nous voici à quelques semaines du congé du temps des fêtes. Dans une ambiance encore enveloppée d'incertitude, nous nous préparons à des rencontres familiales prudentes et limitées. Dans ces pages, l'équipe de rédaction vous offre en cadeau, un brin de lecture et de détente qui, nous l'espérons, sera le bienvenu.



Crédit photo Véronique Bergeron

Nos pensées se tournent également vers les personnes seules, les gens malades et les familles qui ont été touchées de manière directe ou indirecte par la pandémie. Plus que jamais, il est temps d'ouvrir son cœur et de soutenir les organismes d'aide à la mesure de nos capacités. Un bonheur partagé devient plus grand encore et la générosité peut prendre plusieurs formes. Nous sommes persuadés que des gestes, aussi modestes soient-ils, peuvent apporter du réconfort et de l'amour dans notre milieu de vie.

Notre hiver québécois s'installe doucement et saura nous donner des occasions de prendre l'air de plusieurs façons. Faites provision de joues rosées, de rires et de repos. Surtout, revenez-nous en forme en 2021. Nous vous souhaitons des fêtes douces et heureuses avec vos familles. La prochaine date de tombée sera le mardi 5 janvier 2021.

L'équipe de la Gazette



Bonjour chers parents,

Cette année, pour soutenir la Fondation de l'école, l'équipe a décidé de vous proposer **TROIS** façons de le faire.

1- Sapins et couronnes (commander rapidement pour le recevoir à temps) :



* Allez à <https://www.bosapin.com/>

* Au moment de passer à la caisse, utilisez le code promo: 2020maisonneuve

2- Produits de soins corporels et ménagers écologique de la marque Pure (commandez avant le 5 décembre) :



* Allez à <https://purebio.net/collections/all>

* Au moment de passer à la caisse, utilisez le code promo: 2020maisonneuvepure

3- Une boutique de produits gourmands créée en exclusivité pour la Fondation (commandez avant le 5 décembre) :

* Allez à <https://momspantry.ca/>

* Choisissez votre langue sur le site en haut à droite.

* Mettez des articles (non-congelés) dans votre panier.

* Au moment de passer à la caisse, choisissez « Commande pour la collecte de fonds de loin ».

* Dans Recherche par Nom d'école, écrire *École primaire Maisonneuve* (les # de commande (323217), le mot de passe (3297) s'inscriront automatiquement).

* Inscrire le nom de l'élève (dans la case « vendeur").

* Finalisez avec votre adresse et paiement.



Merci de continuer à encourager la fondation en ces temps plus difficiles.

Pour plus d'informations et connaître les coups de ♥ de l'équipe, abonnez-vous à leur page Facebook : <https://www.facebook.com/fondationecoleprimairemaisonneuve>

Top 10 des choses à faire pour Noël (en temps de Covid-19)

Celia Pineault, Julia Martinez-Lemieux et Clara Duceppe-Pelletier groupe 62

Bonjour nous espérons que vous avez apprécié notre article du mois dernier! Ce mois-ci nous vous offrons à nouveau notre top 10 des choses à faire pour Noël en temps de Covid-19.

10. Faire un échange de cadeaux!

Vous pouvez faire des choses farfelues comme jouer à faire des mimes en équipe pour savoir qui aura le premier cadeau! Et ce n'est pas obligé d'être des cadeaux ou des jouets. Ça peut être des petites activités gratuites comme : faire un repas de Noël!

9. ALLER GLISSER !!!!!

Aller glisser sur des tubes dans les Laurentides au Mont-Tremblant ou aux glissades St-Jean de Matha est sans aucun doute une activité parfaite! Elle est, de plus, sécuritaire puisqu'elle est pratiquée à l'extérieur!



8. Faire de la pêche blanche.

Aller pêcher dans une petite cabane est toujours plus amusant en famille! On peut en profiter pour chanter et grignoter en attendant que ça morde à l'hameçon.

7. Donner un air de fête à sa maison.

Recycler vos boites de conserves pour en faire de magnifiques décorations de Noël! Ou encore, utiliser d'autres produits recyclés pour confectionner d'autres décorations.



6. Faites un après-midi thématique de Noël!

Cela peut vouloir dire de faire de la cuisine de Noël comme par exemple : des biscuits de pain d'épices, des truffes, de la nourriture des temps des fêtes. Vous pouvez aussi préparer votre liste de musiques pour le temps de fêtes, écrire à des personnes au loin, etc...



5. Fabriquez une couronne de Noël maison!

Confectionnez une couronne pour décorer votre maison avec du métal flexible, des branches, des feuilles ou des cônes (cocottes). Ou encore, faites-en avec du carton, du tissu ou des boutons. Aussi, pour votre sapin vous pouvez le décorer avec des cocottes! Soyez créatif !

4. Faire un marathon de films de Noël!

Il peut être génial de vous concocter un horaire cinéma durant le congé avec vos films préférés! Nous vous invitons aussi à porter des gros pulls de Noël avec votre famille, ambiance garantie!



3. Faites un après-midi bricolage

Laissez aller votre créativité! Fabriquez des cartes de Noël pour la famille! Vous pouvez même utiliser les merveilles du recyclage pour décorer votre table ou vos fenêtres.

2. Évidemment, un grand classique : LE CHOCOLAT CHAUD!

Créez des chocolats chauds personnalisés avec des cannes de Noël, des coulis, des Piroulines, etc. Vous pouvez aussi faire un jeu : Il faut deviner qui a fait quel chocolat chaud et si on a la bonne personne, on peut boire le chocolat chaud!



1. Et en première position de notre palmarès, DÉCORER LE FAMEUX SAPIN DE NOËL!



Décorez-le, observez-le et surtout en cette période difficile, mettez-le au centre de l'attention pour se rappeler du temps des fêtes qui est tout simplement magique.

Surtout nous voulions vous dire

JOYEUX NOËL ET BONNE ANNÉE!

Et comme vous avez été sages, une autre idée en bonus :

Faire un calendrier de l'avant mais avec des petits mots, des qualités, des compliments ou une offre à rendre des services. Pour le confectionner, vous aurez besoin :

- d'enveloppes coupées en deux;
- d'un fil et de pinces à linge ;
- de petits cartons.



Écrivez les petits mots sur les cartons et mettez-les dans les enveloppes. Sur celles-ci écrivez les jours du mois. Accrochez le fil et ajoutez-y les enveloppes grâce aux pinces.

Les cadeaux rêvés pour Noël

Arthur Lebreton et Phu Dat Nguyen groupe 62

Allô! Aujourd'hui, nous allons vous montrer 10 des meilleurs cadeaux (pour adolescents) qui sont, d'après nous, les plus sensationnels pour Noël. Mais avant tout, nous ne pensons pas que vos parents pourront peut-être vous payer tout ça, car le total du prix de ces objets (ceux qui sont dans le top 10) est de 10 230\$ et nous avons pris les prix les plus bas. Mais on a bien le droit de rêver, c'est Noël après tout!

10. AIRPODS (écouteurs portatifs sans fil) 220,00\$



9. CASQUE AUDIO BLUETOOTH 95,00\$



8.SWEAT (Coton ouaté ou pull) 25,00\$



7.GOOGLE HOME MAX 455,00\$



6.CONSOLE DE JEUX VIDÉO (PS4, PS5, Nintendo Switch, PC Gamer) Environ 400,00\$



5. CELLULAIRE (iPhone 12 Pro Max) 800,00\$



4. CHAUSSURES (Air Jordan 1 Travis Scott et autres sortes de chaussures)
Celles-ci sont 5600,00\$



3. HAUT-PARLEUR (Bluetooth JBL party box 300) 450,00\$



2.CHIEN (husky) 500,00\$



1.RESTER EN FAMILLE en tout temps bien sûr. Et ça, ça ne coûte rien en plus d'être sécuritaire!



Et maintenant, nous vous recommandons aussi quelques petits sites pour commander des cadeaux moins chers... Par exemple, Amazon, Wish, Walmart, etc. On peut y trouver des choses intéressantes comme ceci.

Lampe à illusion(Naruto) 25,00\$.



Lampe LED intelligente (rouleau de 20 mètres)



Drone avec caméra (Amazon) 30,00\$



Et c'était tout pour aujourd'hui.
Bye! Bye les amis!

Actualité

Le camping Notre-Dame

Un grand campement de fortune établi par des itinérants le long de la rue Notre-Dame à Hochelaga a fait jaser ces dernières semaines. Il y a au moins 300 personnes sur Notre-Dame et des centaines de tentes. La plupart des gens qui sont là le sont souvent parce qu'ils ont perdu leur emploi ou travaillent moins à cause de la covid-19 alors ils font moins d'argent et ils ne peuvent plus payer leur maison. Au début, il y avait des gens qui avaient peur que ce soient des mauvaises personnes. Mais non, c'est juste qu'ils ont eu moins de chance que les autres. De mon point de vue, c'est bien qu'ils se débrouillent et qu'ils s'entraident.



Ils se sont fait un drapeau pour livrer leur message.



Victor Buckles (groupe 61)

J'avais également fait l'article sur le top 5 des meilleurs joueurs de soccer pour la première gazette.

Rubrique sports

Matéo Daoust et Noah Guillon groupe 62

Aujourd'hui, nous allons vous présenter 10 des meilleures feintes et meilleurs dribbles au soccer.

#1 Le passément de jambe a été perfectionné par Cristiano Ronaldo. Le passément de jambe consiste à faire tourner le pied autour du ballon et à partir de l'autre côté.

#2 La roulette a été perfectionné par Diego Maradona (1960-2020) et Zinedine Zidane. Ce geste technique consiste à effectuer une sorte de double contact enchainé en rotation avec le ballon.



#3 Le grand pont a été perfectionné par Dennis Bergkamp. Le grand pont consiste à pousser le ballon d'un côté de l'adversaire et à le récupérer en contournant de l'autre côté.

#4 Le petit pont a été perfectionné par les meilleurs joueurs. Le petit pont consiste à faire passer le ballon entre les jambes d'un autre joueur et à le récupérer à moins d'1.5 mètre derrière celui-ci.

#5 L'arc-en-ciel a été perfectionné par Neymar. L'arc-en-ciel est l'évolution du sombrero. À partir du sol, les pieds de chaque côté du ballon, on fait rouler le ballon avec son pied faible sur son pied fort pour ensuite l'envoyer dans les airs, par-dessus la tête du défenseur devant soi.



#6 La bicyclette a été perfectionnée par Pelé. Il faut sauter pour envoyer le ballon avec le dessus du pied derrière soi.
ATTENTION À L'ATTERRISSAGE!



#7 La Rabona a été perfectionnée par Ricardo Infante. Ce mouvement consiste à garder le ballon placé à l'extérieur du pied faible, c'est le pied fort qui botte le ballon, passant derrière la jambe d'appui.



#8 La Virgule a été perfectionnée par Ronaldinho. La virgule consiste à placer le ballon à l'intérieur du pied par un crochet extérieur avec un mouvement très rapide.

#9 Le double contact a été perfectionné par les légendes. Il consiste à mettre le ballon sur l'intérieur du pied et à pousser le ballon sur l'autre pied pour changer de direction très rapidement.

#10 Le sombrero a été perfectionné par Neymar. Dans cette feinte, on fait simplement passer le ballon par-dessus le joueur devant nous.



Voici une petite vidéo qui vous montrera plus concrètement certaines des feintes présentées dans notre article.

<https://www.youtube.com/watch?v=oFZuGJ4cguk>

Êtes-vous maintenant prêts à vous exercer?

Connor McDavid

Laurent Dallaire-Lamontagne et Zyne Mansouri

Connor McDavid né le 13 janvier 1997 à Richmond Hill dans la province de l'Ontario au Canada est un joueur professionnel canadien de hockey sur glace. Il évolue au poste de centre. Il a été repêché par l'équipe de hockey les Oilers d'Edmonton en 2015.



Savais-tu que : Connor McDavid a eu le coronavirus? Eh oui! Le 26 Septembre 2020, il a été testé positif.

McDavid est le plus rapide du monde pour patiner. En 2017, il a établi un record de 13.378 secondes. Wow!

INTERVIEW-KIDS

Rencontre avec l'artiste de street art Hly, Cindy Da Vinci

Après avoir posé un regard admiratif sur quelques murales du quartier, échangé quelques messages spontanés sur Internet, planifié un rendez-vous virtuel avec mes élèves, il n'en fallut pas plus pour créer cette rencontre chaleureuse et authentique. Le 18 novembre dernier, quelques représentants de l'équipe de la Gazette ont mené une interview avec une artiste d'art de rue (street art) dont le travail est vraiment surprenant. Découvrez Hly Art Mtl (Cindy DaVinci) à travers des extraits de ses réponses aux questions du groupe 62.



Propos recueillis par : Julia Martinez-Lemieux, Celia Pineault, Djamilé Ndosimao et Clara Duceppe-Pelletier du groupe 62

-Venez-vous du Québec? Sinon, d'où venez-vous?


Je suis française, je viens de Paris. Ça fait six ans que je vis à Montréal

-À quel âge avez-vous commencé à vous intéresser au dessin? Et au street art en particulier?

Je dessine depuis que j'ai l'âge d'écrire. J'ai commencé à dessiner même avant d'écrire. Petite, j'ai toujours dessiné même si je n'ai jamais vraiment pris de cours. J'ai pris un cours, un

an et demi, à l'académie des arts de Montréal mais je n'ai pas trop aimé ça puisque je suis un peu autodidacte. Depuis que je suis à Montréal, des amis m'ont incité à faire des toiles. Ensuite, j'ai commencé à faire des plus gros formats et à exposer. Pour le street art, je dirais que ça fait environ 3 ans. Mon ascension artistique est donc assez récente.

- Le street art est-il votre hobby ou votre travail principal?



C'est mon hobby. En fait, je travaille dans une banque française et j'ai la charge du département des communications. Même si c'est un monde très corporatif, il y a un peu de créativité.

-Pourquoi avez-vous choisi ce métier?



Je pense que j'ai toujours aimé voir des choses qui égayaient la ville que ce soit la verdure ou l'art urbain et je pense que mon art se prêtait plutôt bien au milieu du graffiti parce que j'ai toujours dessiné des *cartoons* et des choses très colorées.

-Où a été exécuté votre premier dessin ?



Mon premier dessin c'était sur un mur légal sous le pont Papineau près du parc de la Visitation. Mon deuxième était au viaduc Rouen (dans Hochelaga). Toutes les fois où je me suis entraînée c'était là, un ami m'a invitée et il m'a laissé un peu d'espace. Le milieu de *street art* est un milieu où les artistes sont souvent solitaires. On doit se faire sa place soi-même. Tu ne demandes pas, tu commences à peindre et peu à peu, les gens commencent à te reconnaître.

- Quel est votre nom d'artiste?

C'est Hly Art Mtl.

- Préférez-vous faire du *street art* seule ou avec d'autres personnes? Pourquoi?

Je préfère faire de l'art avec des gens parce que c'est lié à ma personnalité. Je suis plutôt extravertie et j'aime échanger. Ce que je préfère, les weekends, c'est quand on se fait des *jam* artistiques (sessions de travail spontanées et improvisées) où on va faire une grosse murale.



Le maximum de personnes avec qui je travaille c'est trois ou quatre. On se met de la musique et quand il fait beau, c'est le *fun*. Il faut se mettre dans la tête que ce n'est pas forcément la norme de peindre à plusieurs dans le milieu. Il est important de distinguer le monde du graffiti et celui du *street art*. Le premier a un côté un peu illégal et les personnes vont être un peu plus en solo et ne vont pas nécessairement avoir envie de se rattacher à un groupe pour être reconnus dans Montréal et ailleurs. Le monde du *street art* est plus ouvert et les gens vont chercher davantage à faire des collaborations. Je suis un peu entre les deux mondes.

-Quelles sensations ou sentiments éprouvez-vous lorsque vous dessinez?

Quand je peins, ce que je préfère, c'est le sentiment final de fierté. J'aime surtout quand les gens, passent, s'arrêtent et réagissent à ce que je fais. J'ai fait une murale juste à côté de chez moi et souvent les enfants s'arrêtent. C'est super de voir que les gens réagissent à notre art. Le moment où je peins, c'est un peu mon yoga à moi parce que je suis une personne assez *speed* (énergique). C'est un peu le seul moment où je fais de la méditation. Je ne parle pas beaucoup et je préfère être dans mon introspection.



-Quelles sont les teintes de couleurs que vous utilisez le plus dans vos œuvres?

Toutes! Si vous regardez mes œuvres, elles sont toutes très colorées. Ma couleur préférée est le bleu et j'essaie d'en mettre. J'aime aussi le rose et créer des contrastes.

- Est-ce que vous avez un modèle, un artiste chouchou ou une inspiration particulière dans votre travail?

J'aime beaucoup le pop art. Andy Warhol est un artiste qui m'a toujours beaucoup plu. Ce qui me plaît c'est sa critique du monde de consommation comme le fait le pop art en général. J'aime bien le surréalisme même si ce n'est pas ce que je fais le plus dans mon art. J'aime aussi beaucoup tout ce qui est *comics*, les personnages de B.D. Sinon, il y a beaucoup d'artistes qui m'inspirent sur la scène Montréalaise comme Chris Dyer qui fait des murales et des ateliers. Il y



Cœuvres de Bibi Una

a aussi une fille qui est du milieu du graffiti qui s'appelle Bibi Una. Il n'y a pas beaucoup de filles dans ce milieu. Elle est plus jeune que moi et fait des choses vraiment intéressantes. Il y a également des tatoueurs et plusieurs artistes dont je suis le travail sur Instagram à Paris ou ailleurs.



-Que faites-vous lorsque vous ratez un dessin ou une étape d'un dessin?



Le but en fait c'est de ne pas rater. Je ne fais pas de croquis et je fais beaucoup de dessins en *live* (en direct). Un peu comme un décorateur, je crée des murs d'inspiration et je me prépare des images dans mon téléphone. La façon dont je procède c'est qu'au début, je commence avec les traits clairs. C'est un peu comme tracer au crayon à papier sur une feuille. Je fais tous les contours avec du beige ou du blanc, comme ça, si je rate, je peux repasser par-dessus. Après je fais le remplissage, toujours du plus clair au plus foncé et je termine par les traits noirs.



Comment faites-vous pour être précise avec une bombe à peinture qui envoie de gros jets?



J'ai mis un certain temps à comprendre. Il y a plusieurs types de capsules qui vont sur les cannettes. Il y a des capsules ultra fines qui projettent moins de peinture et qui permettent d'avoir moins de pression. Il y en a qui ont un trou plus gros (H-C Fat) qui font des traits plus larges. En général, on les utilise pour le remplissage. Connaître les capsules, c'est un peu la clé du truc. Au début, tu ne sais pas trop quoi utiliser et tu utilises la capsule qui est vendue avec la cannette. Après, c'est une question de pratique. Beaucoup d'artistes ont la créativité de base, les idées et ils savent agencer les couleurs mais il faut du temps pour faire des traits droits et maîtriser la technique

-Préférez-vous les images réalistes ou irréalistes? Pourquoi?

J'aime bien prendre des sujets sortis de mon imagination. Je dis mon imagination... En vrai, il n'y a rien qui sort réellement de notre imagination. C'est davantage un assemblage d'idées, des choses que tu as déjà vues et que tu vas composer. Pour moi, je ne vois pas vraiment l'intérêt de reproduire une photo. Je préfère inventer des personnages ou amener de la couleur avec des choses un peu *fun* (amusantes).



-Réussissez-vous à gagner votre vie avec ce hobby?



Ce n'est pas mon objectif principal de faire mon art mon métier même si je mets ma créativité à profit dans mon métier puisque je suis dans les communications. De par ma personnalité, je serais vraiment trop stressée d'être une entrepreneure. Un artiste, pour qu'il puisse vivre de son art, doit être très diversifié et toucher un tas de choses à côté. Honnêtement, ça emmène beaucoup de stress de toujours chercher de nouveaux projets. Je préfère être dans mon bureau, c'est plus tranquille. Mais je me *challenge* (mets au défi) aussi personnellement en étant à la direction des communications, c'est quand même super intéressant. J'ai le meilleur des deux mondes en ayant un métier qui me permet largement de vivre et je peux prendre des projets qui m'intéressent quand j'en ai envie.

- Votre art est souvent éphémère. Est-ce que c'est difficile de voir disparaître un dessin?

Ouais... Ça dépend des œuvres. Par exemple, parfois, il y a des toiles que j'ai exposées et si j'en vendais une très vite, au lieu d'être vraiment contente, j'étais vraiment très triste parce que c'est un peu comme ton bébé et tu as du mal à laisser aller. Parfois, il y a des toiles que je garde chez moi très longtemps avant de me dire que c'est correct, que je peux m'en défaire. Après, le principe de l'art de rue c'est que ça peut être éphémère. Mais le but des artistes, c'est de, premièrement, faire le plus de murales pour être vus et reconnus et de deux, que leur art dure le plus longtemps possible. Personne ne fait ça pour que son travail disparaisse le lendemain sauf quand tu es au mur légal et que tu fais quelque chose pour te pratiquer. Mais tout ça fait partie du jeu. Les artistes, entre eux de manière générale, essaient de se respecter. J'ai un ami dont l'œuvre est là depuis 20 ans alors...c'est quand même bon.

C'est quoi pour vous le street art?

C'est de l'art de rue. C'est tout ce qui a comme vocation d'améliorer le paysage urbain. Parfois, c'est aussi de la revendication, pas toujours de l'amélioration. Les graffitis et les tags font partie de ce paysage. Dernièrement, tout ce qu'on appelle art de rue a beaucoup évolué. Avant, nous ne voyions pas autant de murales et il y a de plus en plus de villes qui laissent leurs murs pour avoir un peu de gaieté donc c'est quand même positif.

Du côté de Montréal, je crois qu'on est vraiment chanceux. À Paris, avec l'architecture Haussmannienne (*), c'est un peu plus compliqué. Les artistes à Montréal sont quand même très bien lotis.



()Le baron Georges Eugène Haussmann a chambardé la capitale française pendant des années au 19e siècle en effectuant des travaux colossaux. Plus de 20 000 immeubles ont été détruits, et 600 kilomètres d'égouts ont été installés. Il a doté la capitale d'avenues majestueuses, de parcs et de places qui ravissent encore aujourd'hui les Parisiens*



Interview Sara, la psycho-éducatrice de l'école.

Par Agathe Chabot, Inès Smail et Thomas Piton-Farly

1) En quoi consiste ton travail?

Aider les personnes à s'adapter et à se sentir bien dans leur environnement.

2) Pourquoi as-tu choisi cette profession?

Je me suis rendu compte que j'aime aider et que c'était une force et un plaisir chez moi.

3) Aimes-tu ton métier?

J'adore mon métier. J'aime sentir que j'ai pu faire une différence dans la vie des autres.

4) Est-ce que tu trouves ton boulot intéressant?

Oui, j'aime voir les gens grandir et s'améliorer.

5) Est-ce que tu as toujours voulu faire ça?

Avant, je voulais être avocate, mais je préfère collaborer que confronter.

6) Si tu devrais changer de métier, lequel choisirais-tu?

J'étais presque sexologue, je me suis inscrite mais j'ai changé quand je suis partie en voyage pour clarifier mes incompréhensions... Donc ce serait sûrement celui que je choisirais si je devais changer.

7) Qu'est-ce qu'on te demande ou de quoi te parle-t-on quand tu es en rendez-vous avec des gens principalement?

Le stress et l'anxiété, la concentration, la gestion des émotions et les habiletés sociales sont les cinq principaux sujets.

8) Pourquoi voulais-tu aider les enfants?

Hé bien...Je trouve que la plupart des problèmes débutent à l'enfance et je voulais régler les problèmes à la source, puis je voulais contribuer à être l'adulte qui fait la différence dans la vie des enfants.

9) C'est quoi la différence entre une psychologue et une psychoéducatrice?

Le psychologue est le spécialiste du cerveau et il te reçoit à son bureau comparé à la psychoéducatrice c'est la spécialiste de l'adaptation et du comportement. Elle vient te voir dans ton terrain et dans son bureau, elle va essayer de t'accompagner.

10) C'est quoi ta musique préférée?

Ma musique dépend de ce que je fais, exemple : quand je me concentre j'écoute de la musique instrumentale, quand je fais du sport de la musique énergique et latino et quand je relaxe, de la musique francophone.

CHRONIQUE SCIENCES

L'océan

Par Augustin Moore et Sidney Koldyk

Un océan est une vaste étendue d'eau salée qui est entre deux continents. Environ 71% de la surface de la terre est recouverte par l'océan. Ce dernier est communément divisé en cinq océans différents : Pacifique, Atlantique, Austral, Arctique et Indien. Il est aussi divisé en plusieurs dizaines de mers.



L'océan a une profondeur moyenne de 3700 mètres mais la fosse des Mariannes atteint 11 000 mètres de profondeur! Il abrite 50% à 80% des espèces animales sur la Terre. L'océan crée 60% des services écosystémiques qui nous permettent de vivre. C'est

pour cette raison qu'il importe de nous assurer de le préserver.

L'océan produit une grande partie de l'oxygène que nous respirons. Il absorbe 30% des émissions de CO² créées par les humains, ce qui provoque son acidification. L'océan régule plus de 80% du climat terrestre.

Voici les 5 plus gros océans du monde :

1. L'océan Pacifique

L'océan Pacifique a une superficie de 165 250 000 Km². Il est le plus grand et le plus vaste des océans. Il est entouré par 5 continents : l'Amérique du Nord, l'Amérique du Sud, l'Océanie, l'Asie et l'Antarctique. La fosse des Mariannes se trouve dans cet océan.



2. L'Océan Atlantique.

L'Océan Atlantique a une superficie de 106 000 000 Km². Il est le deuxième plus grand océan du monde. Il s'est formé pendant l'éloignement des plaques tectoniques, il y a environ 180 millions d'années. Il est entouré par 5 continents : l'Amérique du Nord, l'Amérique du Sud, l'Europe, l'Afrique et l'Antarctique.



3. L'Océan Indien.

Aussi appelé **Océan Oriental** ou **mer des Indes**, l'Océan Indien s'étend sur une surface de 75 000 000 km², soit près de 21% du globe terrestre. Il est le troisième plus grand océan du monde. Il est entouré par 4 continents : l'Asie, l'Océanie, l'Afrique et l'Antarctique. Il s'est formé quand l'Inde a rejoint l'Asie il y a 45 millions d'années.



4. L'Océan Austral.

L'Océan Austral, aussi nommé océan Antarctique, s'étend sur une surface de 20 327 000 km². Il est le quatrième plus grand océan du monde. L'Océan Austral est entouré par 2 continents : L'Océanie et L'Antarctique. L'OHI (Organisation Hydrographique Internationale) a accepté le nom *Océan Austral* en 2000 sans pour autant valider son existence.



5. L'Océan Arctique.

L'Océan Arctique s'étend sur une surface de 14 090 000 km². Il est le cinquième plus grand océan du monde et aussi le moins profond, avec une moyenne de 1 km de profondeur. L'océan Arctique est entouré par 3 continents : l'Asie, l'Amérique du Nord et l'Europe. Il est connecté à l'Océan Pacifique et l'Océan Atlantique.



C'est tout pour ce mois-ci. Nous voulons vous souhaiter joyeux Noël et de joyeuses festivités.

Chronique environnement

Greta et son combat pour l'écologie

Auteure : Lilianna Samson-Landry

Greta née le 3 janvier 2003 à Stockholm, (la capitale de la Suède). Elle se bat pour l'environnement. Elle fait la grève chaque vendredi devant le parlement



suédois avec une pancarte sur laquelle est écrit « en grève pour le climat ».

Greta a d'ailleurs pris parole dans plusieurs conférences importantes. Elle a, par exemple, pris parole devant les dirigeants du monde lors de la COP24 (la COP24 prend des décisions pour atteindre les

objectifs de lutte contre les changements climatiques.)

Un engagement qui commence tôt

Greta commence à s'intéresser aux changements climatiques dès l'âge de 9 ans. Elle avait dit : « *Les gens disaient toujours qu'il fallait éteindre la lumière, économiser de l'eau, ne pas gaspiller de nourriture. On m'a expliqué ce qu'était le réchauffement climatique. J'ai trouvé que c'était très étrange. Si les humains pouvaient vraiment changer le climat, tout le monde devrait en parler tout le temps* ».

Pour éviter de contribuer aux changements climatiques, Greta prend plusieurs décisions. D'abord elle arrête de prendre l'avion. Sa famille la suit dans ses décisions. Greta arrête de manger de la viande et des produits laitiers pour lutter contre les changements climatiques. Elle est vegan (ça veut dire qu'elle ne mange pas de produits animaliers) par choix écologique, mais aussi pour des raisons éthiques. Greta est engagée pour les animaux : elle soutient d'ailleurs une association luttant contre l'abandon des animaux domestiques. La famille de Greta a entrepris plusieurs initiatives comme cultiver un potager (jardin), ils utilisent d'ailleurs une voiture électrique (voiture qui utilise de l'électricité à la place de l'essence).

Grève de l'école

En septembre 2018, Greta a commencé une grève de l'école : chaque vendredi, au lieu d'aller à l'école, elle se tient devant le parlement suédois (comme précisé au début de l'article) avec une pancarte pour protester contre le fait que le gouvernement ne fasse rien. Et elle a des tracts (petites feuilles ou brochures gratuites) qu'elle donne aux passants pour les sensibiliser. En 2019 – 2020 elle prend un congé d'un an pour s'occuper de la cause écologique...

Prise de parole à la COP24



En décembre 2018, à l'âge de 15 ans, Greta a pris parole lors de la COP24 organisée en Pologne. Elle y a notamment dit : "Vous dites aimer vos enfants plus que tout, mais vous leur volez leur futur".

Les citations de Greta

« Certaines personnes ont décidé de ne pas venir à cette réunion. Ce n'est pas grave. Après tout, nous ne sommes jamais que des enfants, vous n'avez pas le devoir de nous écouter. En revanche, vous avez le devoir d'écouter les scientifiques, et c'est tout ce que nous vous demandons : unissez-vous derrière les scientifiques. »

« Vous n'avez pas compris ce que nous faisons. A la place de nous dire merci, faites quelque chose ! »

« Nous sommes venus ici pour vous faire savoir que le changement s'en vient, que vous le vouliez ou non. Le vrai pouvoir appartient au peuple. »

« On n'est jamais trop petit pour faire une différence. »

« Nous ne pouvons pas sauver le monde en respectant les règles. Car les règles ont besoin d'être changées. Tout doit changer et cela doit démarrer aujourd'hui. »

« Quand on commence à agir, l'espoir est partout. Alors, au lieu d'attendre l'espoir, cherchez l'action. »

Merci d'avoir lu mon article

TÉMOIGNAGE : MA PASSION POUR LES CHAUSSURES DE LUXE

Par Thomas Labrèche Groupe 62

Je vais vous parler d'une autre de mes passions, les chaussures de luxe. J'adore collectionner les chaussures. Me promener dans la rue avec des chaussures qui ont du style, j'adore ça! Je vais vous montrer mes 5 paires préférées. Évidemment, elles ne sont pas dans ma collection personnelle étant donné leur prix.

5-Air max 90 off-with



4-Yeezy 700 v2 static



3-Jordan 1 Travis Scott



2- Jordan 1 off-white



1-Air mags



Maintenant que vous avez eu mon top 5 sous les yeux, je vais vous dire pourquoi ce sont mes 5 paires préférées. Premièrement, leur confort est extraordinaire. Ensuite, leur style va attirer l'attention des gens quand tu marches dans la rue. Le modèle Air mags est un modèle qui est vendu 35 000\$ et elle se lace toute seule. Les autres paires de mon classement se vendent plus de 1 000\$ et sont toutes vraiment très belles. Plus elles sont chères, mieux c'est pour moi.

Y-a-t-il des objets de luxe qui vous intéressent?

Être différent(e)

Par Romane Roussel, groupe 61

Bonjour cher lecteurs et lectrices,

Aujourd'hui je vais vous parler d'être différent(e)! Moi, je suis différente et c'est parfait pour moi! C'est sûr qu'avant j'avais du trouble à me dire que j'étais différente et mes parents m'achetaient des chandails « Je suis différente » ou m'aidaient extrêmement beaucoup. Maintenant, je sais que je suis unique et bizarre, c'est être différent(e)! Maintenant, voici mes explications sur le sujet :

Quand des gens te disent « T'es bizarre », ne le prends pas pour une insulte mais pour un compliment! C'est par ce que c'est unique être bizarre! Explication : bizarre c'est être différent pour eux et unique c'est être différent pour toi!

Du dictionnaire :

Bizarre : Qui est inhabituel, qu'on s'explique mal. Exemple: Il a des idées bizarres

Unique : Qui est un seul, qui répond seul à sa désignation et forme une unité.

Différent : Qui diffère, présente une différence par rapport à une autre personne, une autre chose.

J'espère que vous avez aimé, à la prochaine!



La rubrique 10 faits étonnants

Informations assemblées par Charles Gauthier et Elliott Clément groupe 62

Les rennes

Le renne, appelé caribou au Canada, est un animal exceptionnel! Voici 10 faits étonnants sur lui qui devraient vous surprendre!

- 1- Le mot caribou, utilisé pour décrire l'espèce par les premiers explorateurs français, tire son origine du mot micmac (langue amérindienne) *xalibu*, qui veut dire *celui qui gratte le sol avec sa patte* ou *qui creuse avec une pelle*.



- 2- Plusieurs espèces de caribous existent. Le caribou fait partie de la famille des cervidés qui comprend quatre autres espèces de cerfs indigènes du Canada : l'orignal, le wapiti, le cerf de Virginie et le cerf mulet. Toutes ces espèces sont des mammifères ongulés (animaux à onglons, sorte de sabots), ruminants.
- 3- Saviez-vous que le renne (caribou) constituait déjà une proie de choix pour l'homme de Neandertal, puis pour l'homme de Cro-Magnon?
- 4- Aujourd'hui encore, les rennes (caribou) sont chassés dans de nombreuses régions du monde notamment pour leur viande et pour leur fourrure.
- 5- On trouvait à l'origine les tarandus caribous (caribous des forêts ou caribous des bois) dans toutes les forêts boréales de l'Amérique du nord, depuis l'Alaska et l'état de Washington jusqu'à l'est du Labrador et de la Nouvelle-Angleterre. Des groupes importants subsistent au Québec et au Labrador, au Canada.
- 6- En Amérique, les plus anciennes familles de caribou datent de 50 000 ans. À cette époque, l'espèce semblait abondante dans la taïga à partir de la limite des glaciers jusqu'au Nouveau-Mexique.



- 7- Environ 1 millions de caribous des bois de type migrateur vivent dans deux grandes populations du nord du Québec, et au Labrador et traversent environ 2 millions de kilomètres pour se nourrir.
- 8- Les changements climatiques observés à l'ouest du Groenland pourraient indirectement affecter les caribous. En effet, les chercheurs ont constaté en étudiant les données du calendrier de mise bas (naissance des bébés) des caribous quelles coïncident de moins en moins avec l'apparition et la croissance des végétaux dans cette partie du monde.
- 9- Aujourd'hui on retrouve la plupart des populations des rennes, en Suède, en Finlande et en Russie. Le caribou, quant à lui, occupe de grande partie du Canada (7 provinces et 3 territoires), du Groenland et de l'Alaska.
- 10- Le caribou de la toundra est probablement le mammifère terrestre d'Amérique du Nord qui couvre le plus de terrain. Au printemps, les caribous femelles de la toundra migrent en grand nombre sur des centaines de kilomètres pour rejoindre leurs lieux de vèlage arctiques. Cette migration permet aux animaux de s'éloigner de la zone boisée à l'intérieur de laquelle les loups ont l'habitude de s'établir.



Si vous avez aimé notre rubrique, n'hésitez pas à la consulter chaque mois dans la Gazette pour de nouvelles informations sur d'autres animaux!

Chronique santé et bien-être

Routine du matin parfaite

Tomas Kirouac et Jordan Larramé

Il est très important d'avoir une routine du matin saine. Voici un bon exemple de routine matinale.

Entre 5h00 et 6h00, lever. Il est important de se lever tôt pour avoir plus de temps durant la journée.

Ensuite vous pouvez déjeuner. Voici 3 idées de déjeuner santé.

1- Gruau *over night* (préparé la veille)

Vous devez mettre dans un bol ou un bocal de type Masson :

- des fruits
- du yogourt nature
- du gruau

Vous pouvez aussi rajouter des graines de votre choix.



2- Smoothie bowl

Mettre des fraises et des framboises dans un mélangeur et mettre le résultat (cette sorte de purée) dans un bol avec des fruits, des céréales et des graines.





3- Sunrise smoothie (lever de soleil)

Mettez des framboises. Après, rajouter des mûres, et du lait d'amande, une demie orange, du beurre d'amande et finalement mélanger le tout dans un mélangeur.

Il est aussi important d'être actif physiquement, donc voici un bon programme d'entraînement sans matériel. Pour ceux qui sont plus en forme, vous pouvez faire 2 fois le programme.

lundi	mardi	mercredi	jeudi	vendredi
Échauffement 5 min. 4 séries de 13 push up 2x 45 sec. chaise. 4 min burpies [Pause à chaque 45 sec.] et 5 min d'étirements.	Échauffement 5 min. 20 redressements assis. 50 sec planche. 4 séries de 14 Levées de jambes. 5 min burpies. 5 min étirements.	Échauffement 5 min. 4 séries de 16 Squats. 10 push up, 10 push up larges, 10 push up diamant [push-up avec mains collées] 5 min étirement.	Échauffement 5 min. 3 séries de 15 push up par en arrière. 3 séries de 50 sec. Planche. 2 séries de 17 push up inclinées. 2 min de tyi. 5 min étirement.	Échauffement 5 min. 3 séries de 3 min russian twist. 3 séries de 35 sec planche. 45 ciseaux. 30 coude- genou croisés. 5 min étirement

Samedi et dimanche : repos.

Après cet entrainement vous pouvez vous reposer quelques minutes.

Maintenant, vous pouvez aller courir un peu.

Donc, voilà pour ce mois-ci.

Merci d'avoir lu et bon matin!



Tiktokeurs célèbres

Jacob Martinez.Lemieux




Chase est un tiktokeur célèbre. Si vous ne connaissez pas tiktok c'est un site pour faire des vidéos des danses et après vous pouvez les publier et les gens parmi tiktok peuvent liker votre vidéo. Mais il faut savoir que sur ce site, il y a plus de 800 millions d'utilisateurs.

Bon revenons au sujet de Chase.

Chase était en couple avec la plus populaire de tiktok CHARLIE DAMELIO. Mais leur relation s'est terminée on ne sait pas pourquoi encore. Chase est un ado de 18 ans et il a 27 millions d'abonnés sur tiktok. Mais à mon avis, il en a perdu beaucoup quand sa relation avec Charlie s'est terminée car quand on est le copain d'une personne célèbre, on devrait avoir à peu près le même nombre d'abonnés qu'elle.

Charlie D'Amelio.



Charlie est la plus populaire de Tik Tok pour ceux qui ne le savait pas.

Voici à quoi elle ressemble.

TADAAAAAAAAAAAAA.

Bon maintenant parlons d'elle,

1 : Où habite-t-elle ?

Elle habitait au HYPE HOUSE à Los Angeles. Malheureusement, elle et sa sœur Dixie D'Amelio n'y sont plus.

Les deux habitent maintenant au Norwalk, dans le Connecticut aux États-Unis.

Charlie Damelio mesure 1 m 52. Elle est née le 4 mai 2004. Charlie a 101,1 million d'abonnés c'est énorme. Elle a 16 ans. Sa fortune est de 4 millions apparemment mais je crois qu'elle fait 4 millions par an c'est impressionnant.

Maintenant voici Charlie plus jeune.



Gros changement quand même hein !

Charlie damelio adore manger des mets chinois et thaïlandais.

Elle a commencé tiktok à 15 ans en juillet 2019 . Charlie est la plus populaire de tik tok, la deuxième c'est Addison Rae, et le troisième c'est Zachking.





DE : Vincent I. Vachon



Horoscope loufoque

Alycia Roy-Gingras et Djamilé Ndosimao

 Balance (23 septembre-22 octobre)	<i>Autour de vous, votre bonne humeur fera plus d'un heureux. Quelqu'un sera de nouveau là pour vous.</i>
 Scorpion (23 octobre -22 novembre)	<i>Tout votre primaire vous serez un(e) battant(e) et votre sens de l'adaptation et votre énergie vous emporteront vers les sommets.</i>
 Sagittaire (23 novembre -21 décembre)	<i>Vous recevrez des nouvelles de personnes qui vous manquent juste à temps pour les fêtes.</i>
 Capricorne (22 décembre-20 janvier)	<i>Bonne nouvelle! Dans tous les cas, le succès est garanti.</i>
 Verseau (21 janvier-18 février)	<i>C'est le bon moment pour lire un livre sorti de votre étagère ou de jouer à un jeu de société en famille.</i>
 Poisson (19 février -20 mars)	<i>Vous resterez figé dans la joie.</i>
 Bélier (21 mars-20 avril)	<i>Cette nouvelle année sera l'une des meilleures de votre vie question voyage.</i>
 Taureau (21 avril-21 mai)	<i>Tout va changer autour de vous. Ça sera l'évolution assurée.</i>

 <p>Gémeau (22 mai-21 juin)</p>	<p><i>Ça se bouscule un peu dans vos études entre le 14 et le 16 décembre et vous ne serez pas toujours là pour y remédier.</i></p>
 <p>Cancer (22 juin- 22 juillet)</p>	<p><i>Votre vie changera radicalement si vous prenez soin de vous.</i></p>
 <p>Lion (23 juillet-22 aout)</p>	<p><i>L'année s'achèvera en fanfare et annoncera un début 2021 tout aussi enthousiaste.</i></p>
 <p>Vierge (23 aout-22 septembre)</p>	<p><i>Le temps de peurs et des hésitations est révolu, laissez place à l'audace et à l'action.</i></p>

Le coin des arts et des livres

Mes 10 films préférés de Disney Pixar

Par Malix Roussel groupe 62

10. Wall. E

Film de Disney. En 2008 le film WALL.E est sorti. La première fois que j'ai écouté WALL.E j'étais ému, car c'est l'histoire d'un robot solitaire qui vit dans une décharge et qui, un jour, rencontre une robot sophistiquée dont il devient amoureux. Ce robot se fait enlever par les humains qui ont besoin de d'elle pour faire des choses.



9. Lilo et Stitch

Ce film est sorti le 21 juin 2002. Ce film est tellement drôle et bon. J'adore l'idée qu'un Alien s'échappe d'une planète et atterrisse sur la Terre près d'une terrienne nommée Lilo. Ensemble, ils forment le meilleur duo contre capitaine Gantu et Dr. Hamsterviel.

8. Trouver Nemo (Finding Nemo)

Sorti le 30 mai en 2003, ce film est un de mes coups de cœur d'enfance. J'adorais ce film plus que tout, car quand j'étais petit j'adorais les petits poissons qui nageaient dans l'eau. J'aime ça, encore à ce jour. Ce film raconte l'histoire d'un père qui recherche son fil perdu. Moi, ça m'a tellement fait pleurer à la fin, au moment où le père retrouve son fils Nemo.



7. Comme des bêtes

Ce film est sorti le 16 juin en 2016. Ce film m'a toujours apparu comme une façon pour les chiens comme les chats de nous sensibiliser à leur vie dure et amusante. Je ne sais pas pourquoi, mais à part ça, j'ai absolument adoré ce film. Mon personnage préféré était l'oiseau. L'intrigue tourne autour de l'histoire d'un chien qui essaie de se débarrasser d'un autre chien nommé Duke adopté par sa maitresse Katie.



6. En avant

Ce film est sorti le 22 juin 2020. J'ai aimé ce film de Pixar, car il raconte l'histoire de deux frères qui ont eu un cadeau de leur père décédé : une incantation magique de transportation pour voir leur père durant 24 heures mais le cristal a marché à moitié avant de se briser. Maintenant, leur quête est de trouver un autre cristal magique et ils vont rencontrer des problèmes sur leur route.

5. Sens dessus dessous

Ce film est sorti le 19 juin 2015. J'ai aimé ce film car il présente un peu comment ça fonctionne dans notre tête. C'est l'histoire d'une jeune fille de 11 ans du nom de Riley. Elle déménage au Texas avec ces parents. Cela rend sa vie dure. Fréquenter une nouvelle école, c'est comme une nouvelle vie.






4. Là-haut

Cette projection cinématographique est sortie le 29 mai 2009. J'ai apprécié cette projection, car c'est l'histoire d'un vieil homme du nom de Carl Fredrickson qui rencontre un petit garçon nommé Russell. Ensemble, ils vivront l'aventure d'une vie.

3. Aladdin

Ce film est sorti en 1992. J'ai aimé ce film, car il parle d'une lampe magique et d'un génie. Mon personnage préféré c'est le génie dans la lampe avec sa chanson Tu vas jamais avoir un ami comme moi. Personnellement, je n'ai pas aimé le méchant Jafar et son perroquet Iago.



2. Hercule

Ce film est sorti en 1997. J'ai aimé le film car ça parle d'Hadès, mon dieu préféré de la mythologie, car il contrôle l'enfer. Hercule, avant de rencontrer Philoctète était un zéro mais maintenant, il est un héros et combat tous les monstres qu'Hadès met en face à lui.

Mon film préféré est : le Roi lion. Ce film est sorti en 1994. J'ai adoré ce film, car c'est le film le plus beau que j'ai vu de ma vie. Il est touchant, surtout quand Scar tue son frère le roi Mufasa. Ensuite, Simba rencontre Timon et Pumba. Ces nouveaux amis ont convaincu Simba de retourner se battre contre son oncle Scar pour reprendre sa place de roi.



Voilà mes 10 films préférés de Disney Pixar.

Nous nous retrouvons le mois prochain!

Zone Scratch (épisode de novembre)

Bonjour tout le monde! Pour cette première édition de la gazette, il faut aussi un premier épisode de ZONE SCRATCH !!! Aujourd'hui, je vais vous parler de **Scratch** en général, car pour commencer à programmer, il faut connaître le site de programmation non?

Scratch en général

Scratch est une plateforme de programmation accessible à tout le monde sur scratch.mit.edu en tout temps où tu peux programmer avec des blocs.



(Ceux-ci sont en anglais, mais on peut régler la langue)

Quand tu te veux te créer un compte, clique sur Rejoindre, entre ton pseudo, (**pas ton vrai nom, c'est important**) choisis un mot de passe **fiable**, et clique sur suivant. Sélectionne le pays où tu vis et clique sur suivant. Mets ta date de fête (ou pas la vraie). Suivant. Choisis ton sexe. Suivant. Mets ton adresse courriel et crée un compte.

Tu peux maintenant créer des projets et les enregistrer, te faire un profil, liker les autres projets et si tu confirmes ton adresse courriel, tu pourras partager tes projets. Mais fait attention! **Scratch** est un endroit poli et personne n'aimerait voir de **contenu offensant** sur cette plateforme. En passant, mon nom sur **Scratch** est **Simounou** et j'ai fait un studio de tutoriels pour les débutants. N'hésitez pas à aller la voir ou à me poser des questions là-bas!

<https://scratch.mit.edu/studios/27787912/>

Merci !!!

Zone Scratch

Bonjour tout le monde! Aujourd'hui, je vais t'apprendre à créer des touches pour vos jeux! Tout d'abord, va dans créer puis va dans la section évènements et pose le bloc « quand le drapeau vert est cliqué... » dans la section programmation.

Ensuite, va dans contrôle. Place la boucle « répéter indéfiniment » et « si ... alors » imbriqué l'un dans l'autre avec ce bloc.

Choisis la touche à appuyer. Va dans capteur et ajoute le bloc « touche ... pressée ? ».

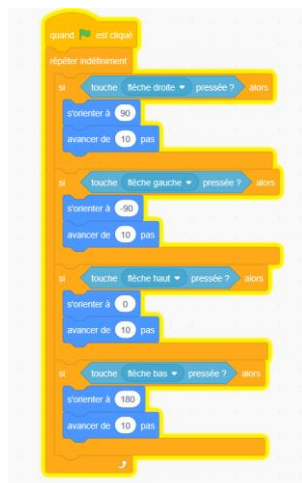
Tu peux maintenant cliquer sur ce bloc. Tu devrais voir l'image 1 (en bas de l'article).

Ajoute le mouvement que tu veux que fasse ton personnage! (Dans mon cas, j'ai placé la touche flèche droite et j'ai placé le bloc s'orienter à 90 degrés et avancer de 10 pas).

Tu peux aussi mettre plus de touches, comme sur la fig. 2.1



2.



2.1

Pour voir ma version, va sur <https://scratch.mit.edu/projects/326603445/editor>


Les touches sont cruciales dans ton projet, n'hésite pas à regarder le code en cliquant sur voir à l'intérieur.

À la prochaine!

Par Simon Robin, groupe : 61

Chroniques Histoire

Guerre napoléonienne



Quand le roi Louis XIV a été tué par le peuple français le 21 janvier 1793 à 10h22, les français n'avaient plus de roi et ils faisaient un peu ce qu'ils voulaient. Après 6 ans sans roi, Napoléon a pris le pouvoir le 18 juin 1799. Pendant son règne,

Napoléon ne voulait pas devenir roi mais empereur de ce pays. Ces guerres sont appelées les guerres napoléoniennes. Napoléon avait des stratégies de guerre ultra intelligentes car il était très brillant.

Quels pays européens Napoléon prend -il?

Napoléon commence par prendre l'Italie et après l'Orient.

Quand il réussit à avoir toute l'Europe sauf l'Angleterre, il s'est dit que ce pays deviendra aussi sous son pouvoir. Quand il essaya, les britanniques repoussèrent les soldats français. Napoléon trouva une idée. L'idée était de faire un mur de bateaux pour que les Anglais ne puissent pas venir chercher des produits en France.



Le barrage ne laissait pas les bateaux britanniques passer alors les anglais sont partis chercher leurs produits au Canada.

La fin de cet empereur.

Napoléon a été fait prisonnier et fut emmené sur l'île de Sainte Hélène. Il mourut le 8 mai 1821 sur cette île.


Alexandre Marmont Ehlers

Concours de dessin

Dessin gagnant 4^e année

Nous avons choisi ton magnifique dessin et tu es la gagnante de 4^e année. Ton sapin est bien rempli et nous avons bien aimé tes cadeaux de formes géométriques.

Bravo Aurélie Charest du groupe 41!



Dessin gagnant 5^e année

Bravo ton magnifique dessin a été choisi pour représenter la 5^e année. Nous avons beaucoup aimé ton sapin et ses décorations.

Félicitations Matias Veilleux du groupe 52



Dessin gagnant 6^e année

Félicitations! Tu es la grande gagnante des 6^e année. C'est parfois la simplicité qui l'emporte! Nous avons aimé ton petit dégradé.

Bravo Alycia Roy-Gingras du groupe 62



Gagnant 2^e année

Bravo! Ton magnifique dessin a été choisi pour représenter le gagnant des 2^e années. Nous avons beaucoup aimé les détails de ton sapin.


Félicitations Arianne Courreges du groupe 21!



Dessin gagnant 3^e année

Félicitations! Ton dessin a été choisi pour représenter les 3^e années. Nous avons aimé ton sapin extrêmement bien décoré et tes cadeaux de mille et une couleurs!

Félicitations Lilly Buckles du groupe 31



Dessin gagnant 1^{ère} année

Bravo! Ton dessin était bien rempli et il est très beau. Nous avons beaucoup aimé ton Père Noël et son traineau sur la maison. Tu as surtout bien fait ton sapin.


Bravo Juliette B. du groupe 11 de t'être démarquée!



Le plus drôle

Bravo ton superbe dessin a été choisi dans la catégorie du plus drôle. Nous l'avons choisi premièrement parce que nous beaucoup aimé ce concept et parce qu'il est rigolo.

Félicitations Nicolas Pineault du groupe 52



Le coup de cœur

Nous avons adoré la personnalité de ton sapin. Malgré qu'il n'y ait pas beaucoup de décorations, ton dessin est magnifique!

Bravo Éva Bardukou du groupe 52!



La grande gagnante

Nous avons aimé que ton sapin soit rempli de couleurs, de décorations et agrémenté de ton arrangement autour. C'est pour ça que tu es la grande gagnante! Ton dessin est magnifique et nous avons bien aimé la touche finale de ton étoile scintillante! On dirait que tu as lu dans nos pensées!

Bravo Léonie Benoit du groupe 12!



Un coup d'œil à tous les participants









Joyeuses fêtes à toute l'école Maisonneuve !

Les chroniques du docteur Choubadawi

Question :

Cher docteur Choubadawoui,

Je m'appelle Gollum et mes élastiques de masque craquent tout le temps. Comment pourrais-je les faire tenir en place quand je prends ma marche nocturne dans les cavernes du mort-Dor ?



Me voici en photo

Réponse :Cher Gollum,

J'ai été aussi affecté par cet ennui et grâce à mes 10 000 000 000 000 000 000 neurones j' ai trouvé LA solution ! Tu dois te procurer de la colle de la marque SUPER EXTRA MÉGA INCROYABLEMENT FORTE. Cependant, je dois t'avertir que cette colle est interdite car elle colle si bien qu'on ne peut plus décoller les choses collées! Ensuite, applique la colle à l' endroit où tu mets habituellement ton masque et tu n'a plus qu'à le mettre. Personnellement, je trouve que ton style est très voyant ce que je trouve formidable. À ta place, j'essayerais d'entrer dans une agence de mannequinat pour Gucci ou Victoria Secret.

Cordialement,

Docteur Choubadawoui

Si vous avez des questions ou des problèmes à régler, écrivez-moi à louvard.f@csgm.qc.ca

